

Condensate downstream of the 2nd stage CEP-B.
Continuation see drawings LMZ.

Condensate downstream of the 2nd stage CEP-A.
Continuation see drawings LMZ.

Продувка. Продолжение см. чертёж
N BG3-30UMA-###-TM-31-65-002_MD л. 3

Blowdown. Continuation see drawing
N BG3-30UMA-###-TM-31-65-002_MD sh. 3

Продувка. Продолжение см. чертёж
N BG3-30UMA-###-TM-31-65-002_MD л. 3

Blowdown. Continuation see drawing
N BG3-30UMA-###-TM-31-65-002_MD sh. 3

Продувка. Продолжение см. чертёж
N BG3-30UMA-###-TM-31-65-002_MD л. 5

Blowdown. Continuation see drawing
N BG3-30UMA-###-TM-31-65-002_MD sh. 5

Конденсат после КЭН-В второй ступени. Продолжение см. чертежи ЛМЗ.	Condensate downstream of the 2nd stage CEP-B. Continuation see drawings LMZ.
---	---

Конденсат после КЭН-А третьей ступени.
Продолжение см. чертежи ЛМЗ.

Condensate downstream of the 3d stage CEP-A.
Continuation see drawings LMZ.

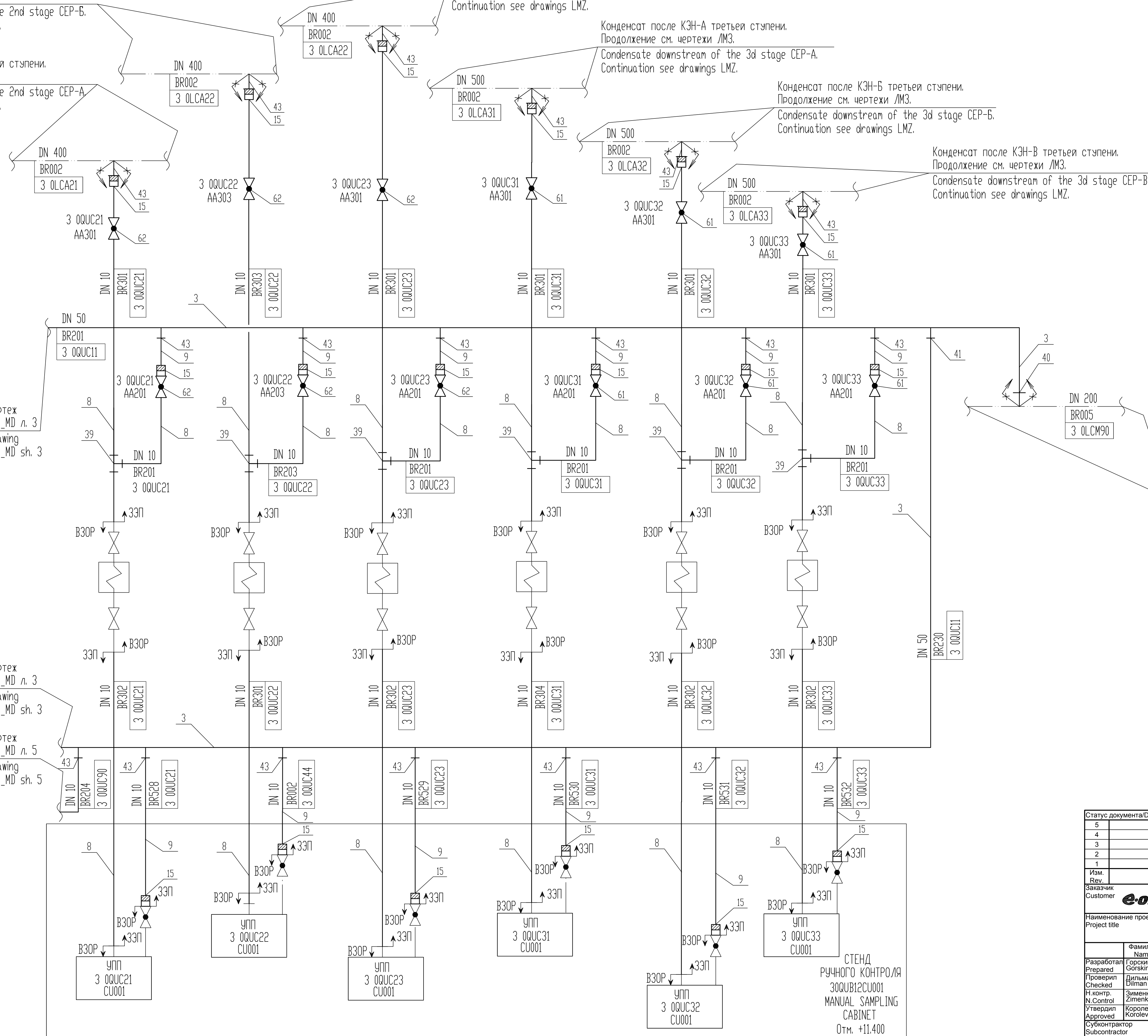
Конденсат после КЭН-Б третьей ступени. Продолжение см. чертежи ЛМЗ.	Condensate downstream of the 3d stage CEP-B. Continuation see drawings LMZ.
--	--





Конденсат после КЭВ-В третьей ступени.
Продолжение см. чертежи ЛМЗ.

Condensate downstream of the 3d stage CEP-B
Continuation see drawings LMZ.

Продувка. Продолжение см. чертёж
N BG3-30UMA-LFC-TM-10-65-009

Blowdown. Continuation see drawing
N BG3-30UMA-LFC-TM-10-65-009



Статус документа/DOCUMENT STATUS: Для утверждения / For approval									
5									
4									
3									
2									
1									
Изм. Rev.	Описание Description			Разработал Prepared	Проверил Checked	Утвердил Approved	Дата Date		
Заказчик Customer	 ОАО «Э.ОН Россия» JSC «E.ON Russia»				Подрядчик Contractor 	ЗАО «Энергопроект» CJSC Energo projekt			
Наименование проекта Project title		Строительство 3-го энергоблока на базе ПСУ-800 филиала «Березовская ГРЭС» ОАО «Э.ОН Россия» Construction of the 3-rd power unit based on STU-800 of the branch «Berezovskaya GRES» of JSC «E.ON Russia»							
	Фамилия Name	Подпись Sign.	Дата Date	ID-Поставщика Contractor ID	BG3-30UMA-###-TM-31-65-002				
Разработал Prepared	Горскина Gorskina		23.06.2014	KKS 30UMA 000					
Проверил Checked	Дильман Dilman		23.06.2014	Наименование документа/Document title Главный корпус. Турбинное отделение Трубопроводы от не более 65 мм высокого давления. Трубопроводы отбора проб пара и воды. Монтажная схема Main Building. Turbine hall HP pipelines of DN< 65 mm. Steam and water sampling pipelines. Mounting diagram					
Н.контр. N.Control	Зименкова Zimenkova		23.06.2014						
Утвердил Approved	Королева Koroleva		23.06.2014						
Субконтрактор Subcontractor				Субподрядчик Subcontractor		Лист Sheet Стадия Stage Формат Format	4 P/W A1	Листов of Sheets 6	
 ЗАРУБЕЖ ЭНЕРГОПРОЕКТ ОСНОВАН В 1992 ГОДУ									
Инв. № подл./Original inventory No. 4235-TM									
Данный чертеж не подлежит копированию или передаче другим организациям или лицам без разрешения ОАО «Зарубежэнергопроект» Copying of this drawing or giving it to other organizations or persons without Zarubezhenergo projekt OJSC permission is forbidden									